

**EV4** MY26



Movement that inspires

SEGURIDAD	AIR	EARTH	GT-LINE
Airbags laterales, frontales y de cortina	●	●	●
Airbag central delantero entre conductor y copiloto	●	●	●
Cinturones de seguridad delanteros ajustables con pretensores	●	●	●
Frenos de disco delanteros y traseros	●	●	●
<b>ABS</b> (antibloqueo) + <b>ESC</b> (control de estabilidad electrónico) + <b>HAC</b> (ayuda de arranque en pendiente)	●	●	●
<b>MCB</b> (freno en colisión múltiple)	●	●	●
<b>DBC</b> (asistencia de descenso en pendiente)	●	●	●
<b>TPMS</b> (sistema de control de presión de los neumáticos)	●	●	●
<b>ECM</b> (espejo retrovisor electrocrómico)	-	●	●
<b>EPB</b> (freno de estacionamiento electrónico)	●	●	●
<b>FCA 1.5</b> (asistencia anticolidión frontal de peatones, ciclistas y coches, con detección frontal en cruces)	●	●	-
<b>FCA 2</b> (FCA 1.5 + detección lateral en cruces)	-	-	●
<b>LKA</b> (asistencia de mantenimiento de carril) + <b>LFA 2</b> (asistencia de seguimiento de carril)	●	●	●
<b>DAW</b> (aviso de atención del conductor)	●	●	●
<b>MSLA</b> (asistente de límite de velocidad manual)	●	●	●
<b>BCA</b> (asistencia de prevención de colisión en punto ciego) + <b>RCCA</b> (asistencia de prevención de colisión con tráfico cruzado trasero) + <b>SEA</b> (asistencia de salida segura de pasajeros del vehículo)	●	●	●
<b>PCA</b> (asistencia de prevención de colisión al estacionar marcha atrás)	-	-	●
Autocierre de puertas por velocidad, puertas traseras con apertura interna bloqueable y sistema de anclaje sillitas <b>ISOFIX</b>	●	●	●
Sistema de llamada de emergencia <b>E-CALL</b>	●	●	●

EV4 HATCHBACK



EV4 FASTBACK



EXTERIOR	AIR	EARTH	GT-LINE
Carrocería de 4 puertas ( <b>FASTBACK</b> )	-	●	●
Carrocería de 5 puertas ( <b>HATCHBACK</b> )	●	●	●
Paquete estético deportivo <b>GT-LINE</b>	-	-	●
Llantas de aleación de 17" bicolor	●	-	-
Llantas de aleación de 19" bicolor	-	●	-
Llantas de aleación de 19" bicolor deportivas	-	-	●
Luces dinámicas de bienvenida	-	●	●
Kit de movilidad temporal (repara pinchazos)	●	●	●
Preinstalación para remolque (solo en <b>FASTBACK</b> )	-	●	-
Parachoques color carrocería	●	●	●
Spoiler trasero en color carrocería	●	●	●
Tiradores escamoteables en color de la carrocería	●	-	-
Tiradores escamoteables automáticos en color carrocería	-	●	●
Retrovisores eléctricos, calefactables y autoplegado	●	●	●
Luces diurnas delanteras <b>LED</b>	●	●	●
Faros <b>LED</b>	●	-	-
<b>IFS</b> Faros principales adaptativos inteligentes full <b>LED</b> con diseño 'Small Cube'	-	●	●
Pilotos antiniebla traseros <b>LED</b>	●	●	●
Techo solar panorámico practicable	-	-	●
Salida exterior <b>V2L Vehicle to Load</b>	-	-	●
Pintura metalizada	○ +450 €	○ +450 €	○ +450 €
Pintura mate	○ +1000 €	○ +1000 €	○ +1000 €



Llanta de aleación 17" bicolor



Llanta de aleación 19" bicolor



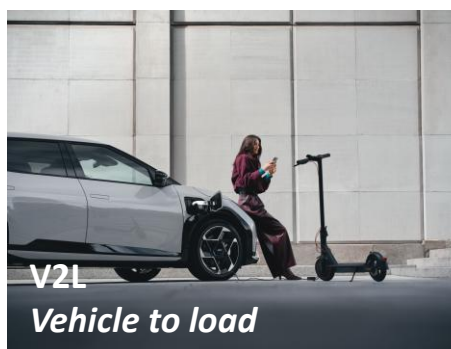
Llanta de aleación 19" bicolor deportivas

INTERIOR	AIR	EARTH	GT-LINE
Interior con 5 plazas	●	●	●
Reposacabezas regulables en altura e inclinación	●	●	●
Ajuste eléctrico asientos delanteros, con memoria en asiento conductor	-	-	●
Ajuste lumbar eléctrico asientos delanteros	-	-	●
Asientos delanteros y traseros calefactables, asientos delanteros ventilables.	-	-	●
Asientos delanteros con posición RELAX	-	-	●
Tapicería en tejido	●	-	-
Tapicería en tejido y piel artificial	-	●	-
Tapicería en <b>Piel artificial</b>	-	-	●
Volante en PIEL artificial regulable en altura y profundidad	●	●	●
Volante deportivo en PIEL artificial calefactable	-	-	●
Apoyabrazos central delantero deslizante	●	●	●
Parasoles con espejo y luz (conductor y pasajero)	●	●	●
Luces interiores <b>LED</b>	●	●	●
<b>Mood lamps</b> (luces interiores de ambiente personalizables por LEDs)	-	-	●
Bandeja cubre maletero (solo en <b>HATCHBACK</b> )	●	●	●
Todos elevalunas eléctricos, delanteros AUTO y seguridad	●	●	●
Cristales traseros oscuros	●	●	●
Alfombrillas	●	●	●



CONFORT	AIR	EARTH	GT-LINE
Llave inteligente (apertura puertas por proximidad, alarma, luz de bienvenida y arranque por botón)	●	●	●
<b>Llave inteligente 2.0</b> (permite desbloquear y abrir la puerta sin llave y el arranque del motor)*	-	●	●
Climatizador DUAL automático con antivaho, con conductos a las plazas traseras	●	●	●
Levas en el volante para freno regenerativo (con posición <b>i-PEDAL</b> ), botón <b>DRIVE MODE</b>	●	●	●
<b>SCC 2</b> (control de crucero inteligente) con <b>ISLA</b> (límite de velocidad inteligente adaptativo)	●	●	●
<b>HDA</b> (asistente para la conducción en autopista)	●	●	-
<b>HDA2</b> (asistente inteligente para conducción en autopista)	-	-	●
Autoluces y sensor de lluvia	●	●	●
Asistente de aparcamiento delantero y trasero	●	●	●
<b>RSPA</b> (sistema de aparcamiento remoto inteligente)	-	-	●
Cámara de visión trasera con líneas dinámicas	●	●	-
<b>SVM</b> (cámara de aparcamiento 360º con vista en 3D) y <b>BVM</b> (cámara del ángulo muerto para cambios de carril)	-	-	●
Doble pantalla de <b>12,3"</b> cada una, la del cuadro con ordenador de a bordo; y la central del <b>NAVEGADOR</b> , conectividad <b>Android Auto</b> y <b>Apple CarPlay</b> , Bluetooth y <b>KIA APP</b>	●	●	●
<b>HEAD-UP display</b> : proyector de datos en parabrisas para el conductor, con proyección en realidad aumentada	-	-	●
Equipo de música con radio RSD, DAB, puerto USB (MP3) y 6 altavoces (con Tweeter delanteros)	●	●	-
Equipo de sonido premium <b>HARMAN/KARDON</b> con 8 altavoces (con Tweeter, amplificador y subwoofer)	-	-	●
Cargador de smartphone inalámbrico (tecnología Qi). Puertos de carga USB-C.	●	●	●
Sistema de carga interna de dispositivos <b>V2L (Vehicle to Load)</b>	●	●	●
Sistema de carga externa con adaptador <b>V2L (Vehicle to Load)</b>	-	-	●
Portón trasero del maletero eléctrico con apertura automática configurable (solo en <b>FASTBACK</b> )	-	●	●
Portón trasero del maletero eléctrico con altura máxima y apertura automática configurables (solo en <b>HATCHBACK</b> )	-	●	●

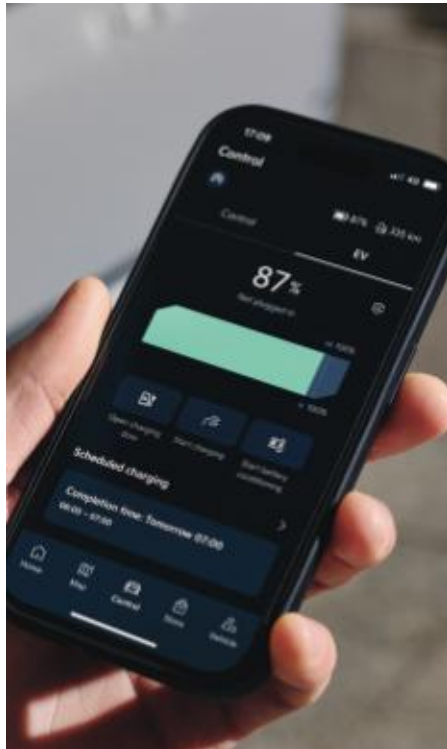
\*Compatible con: Iphone, Apple watch, y Android Smartphone (Samsung y Google Pixel). Consulta compatibilidades en nuestra web.





La aplicación **KIA APP** mantiene vinculado su teléfono móvil con su KIA a través de una APP: proporciona datos y diagnósticos sobre el estado de su vehículo y estadísticas de conducción. Además de poder activar y desactivar funciones remotamente.

Con **KIA APP**, puede, entre otras funciones:



- Control del estado de carga de la batería y programar la carga.
- Control de la climatización: activar a distancia o programar el climatizador.
- Consultar y recibir notificaciones configurables: alerta de movimiento, alarma, estadísticas de uso o viajes, y diagnósticos.
- Planificar viajes o destinos, y enviarlos al sistema de navegación del vehículo.
- Consulta del estado del vehículo en tiempo real: estado, ventanillas, puertas, incluso poder desbloquearlas y bloquearlas remotamente.
- Buscar mi coche: a través del localizador GPS.

VERSIÓN:	AIR	EARTH & GT-LINE
<b>Motores eléctricos:</b>		
Motores síncrono de imán permanente:	<b>Delantero</b>	<b>Delantero</b>
Tracción:	FWD (delantera)	FWD (delantera)
Potencia máxima: kW(cv)/rpm	150 (204)/5.200~9.600	150 (204)/5.200~9.600
Par Máximo: Kgm(Nm)/rpm	29(283)/5.000	29(283)/5.000
Frenada	Regenerativa	Regenerativa
<b>Batería de tracción de alto voltaje:</b>		
Tipo	Litio polímero {LiPo}	Litio polímero {LiPo}
Voltaje nominal: V	369	343
Energía (Capacidad batería): kWh	<b>58,3</b>	<b>81,4</b>
Potencia: kW	170	170
Densidad: Wh/Kg	182	254
Peso: Kg	380	475
Sistema de enchufe	TYPE 2 & CCS	TYPE 2 & CCS
<b>Carga normal de la batería en AC (corriente alterna) del 10 al 100%:</b>		
Con ICCB (In Cable Control Box) con 230V 12A:	23h 10m	32h 10m
Con EVSE de 11kW trifásico con 230V 16A:	5h 20m	7h 15m
<b>Carga rápida de la batería en DC (corriente continua):</b>		
Con EVSE de 50kW del 10 al 80%:	55m	79m
Con EVSE de 350kW del 10 al 80%:	29m	31m
<b>Rendimientos y ruedas:</b>		
Velocidad máxima: km/h	170	170
Aceleración 0-100 km/h: seg.	7,4	7,8
Consumo WLTP Combinado: Wh/km (kWh/100km) (HATCHBACK)	14,7	14,6
Consumo WLTP Combinado: Wh/km (kWh/100km) (FASTBACK)	-	14,9
Dimensiones ruedas	<b>215/60 R17</b>	<b>215/50 R19</b>
<b>Autonomía WLTP Combinada: km (HATCHBACK)</b>	<b>440</b>	<b>594 (EARTH)   584 (GT-LINE)</b>
<b>Autonomía WLTP Combinada: km (FASTBACK)</b>	-	<b>612 (EARTH)   612 (GT-LINE)</b>
<b>Pesos y capacidades (HATCHBACK):</b>		
Peso del vehículo mínimo/máximo*: Kg	1.736/1.817	1.821/1.910
Peso máximo: Kg	2.270	2.355
Peso máximo remolcable sin-freno/con-freno: Kg	500/500	750/1.000
<b>Pesos y capacidades (FASTBACK):</b>		
Peso del vehículo mínimo/máximo*: Kg	-	1.825/1.912
Peso máximo: Kg	-	2.355
Peso máximo remolcable sin-freno/con-freno: Kg	-	750/1.000

La batería de tracción también se autorecarga con la frenada regenerativa y con la retención elegida con las levas en el volante.

Emisiones combinadas WLTP de CO<sub>2</sub>: 0 gr/km

\*Depende del equipamiento y opcionales incorporados

# EV4 MY26

## Colores HATCHBACK



WD-Cassa White\*



HW2-Deluxe White



WAF-Wolf Gray



H8G-Penta Metal



1K-Black Pearl



B3L-Blue Flame



ARD- Magma Red



IS4-Ivory Silver Matte

\* Pintura sólida (no metalizada)

# EV4 MY26

Colores  
FASTBACK



UD-Clear White\*



SWP-Snow White Pearl



ISG-Ivory Silver\*\*



EBD-Shale Grey



ABP-Aurota Black Pearl



ACW-Morning Haze\*



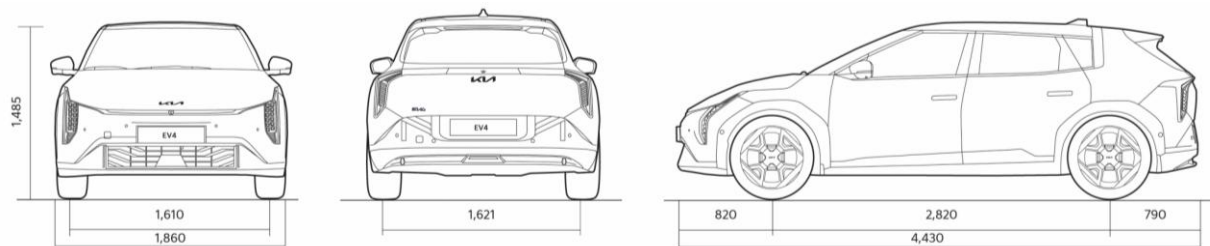
ACX-Yacht Blue\*\*



OVR-Magma red

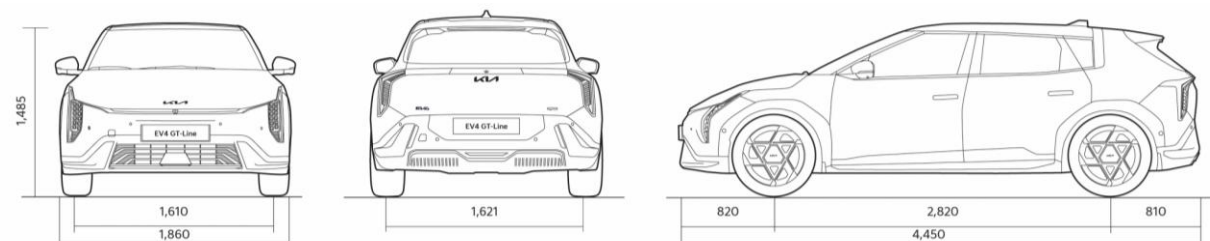
\*Pintura sólida (no metalizada)

\*\*Disponible también en pintura mate



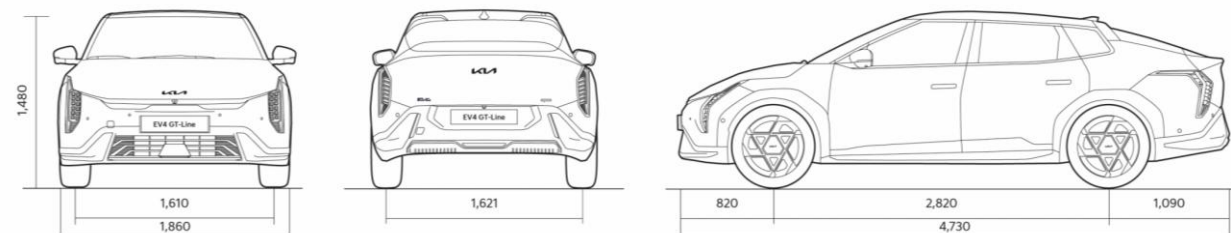
### HATCHBACK: AIR & EARTH

Capacidad maletero (VDA): **435 L**  
con 2ª fila plegada: **1.415 L**



### HATCHBACK: GT-LINE

Capacidad maletero (VDA): **435 L**  
con 2ª fila plegada: **1.415 L**



### FASTBACK: EARTH & GT-LINE

Capacidad maletero (VDA): **460 L**  
con 2ª fila plegada: **1.251 L**

## Nuestra garantía

Estamos tan seguros de la calidad de nuestros coches, que sólo KIA ofrece una garantía de **7 años o 150.000 kilómetros**, para que lo disfruten con total tranquilidad.

El contenido de este catálogo es simplemente informativo y tiene como único objetivo facilitar información general, no específica, sobre el vehículo al que se refiere. Para más información, le pedimos que contacte con alguno de los Concesionarios Oficiales Kia en Canarias con el fin de que le informen más detalladamente del vehículo aquí referenciado. [www.kiacanarias.es](http://www.kiacanarias.es)

